



Sustento del uso justo
de Materiales Protegidos
derechos de autor para
fines educativos



UCI

Universidad para la
Cooperación Internacional

UCI

Sustento del uso justo de materiales protegidos por derechos de autor para fines educativos

El siguiente material ha sido reproducido, con fines estrictamente didácticos e ilustrativos de los temas en cuestión, se utilizan en el campus virtual de la Universidad para la Cooperación Internacional – UCI – para ser usados exclusivamente para la función docente y el estudio privado de los estudiantes pertenecientes a los programas académicos.

La UCI desea dejar constancia de su estricto respeto a las legislaciones relacionadas con la propiedad intelectual. Todo material digital disponible para un curso y sus estudiantes tiene fines educativos y de investigación. No media en el uso de estos materiales fines de lucro, se entiende como casos especiales para fines educativos a distancia y en lugares donde no atenta contra la normal explotación de la obra y no afecta los intereses legítimos de ningún actor.

La UCI hace un USO JUSTO del material, sustentado en las excepciones a las leyes de derechos de autor establecidas en las siguientes normativas:

a- Legislación costarricense: Ley sobre Derechos de Autor y Derechos Conexos, No.6683 de 14 de octubre de 1982 - artículo 73, la Ley sobre Procedimientos de Observancia de los Derechos de Propiedad Intelectual, No. 8039 – artículo 58, permiten el copiado parcial de obras para la ilustración educativa.

b- Legislación Mexicana; Ley Federal de Derechos de Autor; artículo 147.

c- Legislación de Estados Unidos de América: En referencia al uso justo, menciona: "está consagrado en el artículo 106 de la ley de derecho de autor de los Estados Unidos (U.S.Copyright - Act) y establece un uso libre y gratuito de las obras para fines de crítica, comentarios y noticias, reportajes y docencia (lo que incluye la realización de copias para su uso en clase)."

d- Legislación Canadiense: Ley de derechos de autor C-11– Referidos a Excepciones para Educación a Distancia.

e- OMPI: En el marco de la legislación internacional, según la Organización Mundial de Propiedad Intelectual lo previsto por los tratados internacionales sobre esta materia. El artículo 10(2) del Convenio de Berna, permite a los países miembros establecer limitaciones o excepciones respecto a la posibilidad de utilizar lícitamente las obras literarias o artísticas a título de ilustración de la enseñanza, por medio de publicaciones, emisiones de radio o grabaciones sonoras o visuales.

Además y por indicación de la UCI, los estudiantes del campus virtual tienen el deber de cumplir con lo que establezca la legislación correspondiente en materia de derechos de autor, en su país de residencia.

Finalmente, reiteramos que en UCI no lucramos con las obras de terceros, somos estrictos con respecto al plagio, y no restringimos de ninguna manera el que nuestros estudiantes, académicos e investigadores accedan comercialmente o adquieran los documentos disponibles en el mercado editorial, sea directamente los documentos, o por medio de bases de datos científicas, pagando ellos mismos los costos asociados a dichos accesos.

¿Cómo crear una cuenta en ChatGPT?

Para comenzar a usar ChatGPT, lo primero que debes hacer es crear una cuenta. Este proceso es sencillo y te permitirá acceder a todas las funciones que la plataforma ofrece:

Paso 1: Visita el Sitio Web

Ir a la página oficial de [OpenAI](#)

Paso 2: Prueba ChatGpt

Haz clic en la opción de prueba de ChatGpt TryChatGPT (ver en la Figura 1, la opción enmarcada en el rectángulo) .



Figura 1. Prueba ChatGpt

Paso 3: Puedes usarlo directamente o registrarse para tener una cuenta personal.




Figura 2. Presentación de Chatgpt

3.1 Cómo registrarse

En la parte inferior izquierda después de dar clic en TryCatGpt le aparece este cuadro (ver figura 3)

Regístrate o inicia sesión
Guarda tu historial de chats,
comparte conversaciones y
personaliza tu experiencia.

Figura 3. Registro de Cuenta ChatGPT




Crear una cuenta

Dirección de correo electrónico

[Continuar](#)


[¿Ya tienes una cuenta? Iniciar sesión](#)

Después de registrarte, revisa tu bandeja de entrada (o la carpeta de spam) para encontrar un email de confirmación de OpenAI. Haz clic en el enlace proporcionado para verificar tu cuenta.



Verify your email

We sent an email to
eduardpuerto19@gmail.com.
Click the link inside to get started.

 [Open Gmail](#)

Al correo debe llegarle algo como esto.



Verifica tu dirección de correo electrónico

Para continuar con la configuración de tu cuenta en OpenAI, verifica que esta es tu dirección de correo electrónico.

[Verificar dirección de correo electrónico](#)

De click en el enlace verde, colocas tu nombre y fecha de nacimiento y le das finalmente en el boton agree. Ya tiene tu cuenta de ChatGpt!!!.



ChatGPT
Consejos para comenzar

Pregunta sin dudar
ChatGPT puede responder preguntas, ayudarte a aprender, escribir código, pensar ideas contigo y mucho más.

No compartas información sensible
El historial de chat puede ser revisado o utilizado para mejorar nuestros servicios. Aprende más sobre tus opciones en nuestro [Centro de Ayuda](#).


Verifica las afirmaciones
Aunque tenemos medidas de seguridad, ChatGPT puede proporcionarte información inexacta. No está destinado a ofrecer consejos.

Entendido, ¡Comencemos!

Puede que te salga este error

Esto le saldrá a los que ya se han registrado y entrado con otra cuenta de correo o método como google apple, etc.

Ya Instalado puedes utilizar estas cuentas hacer preguntas, generar texto, o simplemente para explorar las capacidades estos modelos.





¡Ups!

Has intentado iniciar sesión con un método de autenticación diferente al que usaste durante el registro. Por favor, intenta de nuevo usando tu método de autenticación original.

Volver

han
para
de